













Autosurfacer Rapid

ENDAST FÖR YRKESMÄSSIG ANVÄNDNING

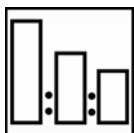
Nyansering Snabbguide

Autosurfacer Rapid kan nyanseras med upp till 10% i volym med Autocryl Plus LV MM toner. Se nedan för kulörprov och blandningsförhållande.

Efter att ha nyanserat Autosurfacer Rapid till önskad kulör, rör om noggrant och fortsätt med blandning med härdare och förtunning.

Kulörprov	Blandningsförhållande med APLV	Beskrivning	Liknar:
	Light Grey (ej nyanserad)	Ljusgrå	-
	+10% Vit MM R110	Ljusgrå	CBP004
	+10% Gul MM R452	Grönaktigt gul	-
	+10% Orange MM M345	Aprikos	-
	+10% Grön MM R565	Mintgrön	-
	+10% Blå MM R675	Mediumblå	CBP047
	+10% Röd MM R273	Rosa	-
	+10% Röd MM R220	Mörkrosa	CBP039
	Dark Grey (ej nyanserad)	Mediumgrå	CBP013
	+10% Svart MM R160	Mörkgrå	CBP015
	+10% Gul MM R452	Militärgrön	CBP028
	+10% Grön MM R565	Gråaktigt grön	-
	+10% Blå MM R675	Mörkblå	-
	+10% Röd MM R273/220	Mörklila	CBP032
	+10% Orange MM M345	Mediumbrun	-

Non-sanding



- 3 Autosurfacer Rapid
- 1 Autosurfacer Rapid Härdare
- 2 Autosurfacer Rapid Non Sanding Reducer



#15

OBS #1

Det är också möjligt att nyansera Autosurfacer Rapid som slipgrund – men vänligen observera att slipbarheten försämras, torktiderna förlängs och grundfärgens fyllkraft minskar.

OBS #2

Kulörproverna skall endast betraktas som indikationer. Den faktiska kulören beror på noggrannheten i blandningen och vilken typ av färgskrivare som användes för utskrift av detta blad.